

HAMULCE, PODPORY, KOŁA, DYSZEL
BREAK, LEGS, WHEELS, DRAWBAR



- 1** ▶ Podwozie ze stopu aluminiowego wykonane w całości przez technika kotlarza o wysokich kwalifikacjach
Aluminum alloy trailer manufactured by a highly qualified boilermaker technician
- 2** ▶ Stabilizujące podstawy regulowane ręcznie zapewniają utrzymanie na podłożu i bezpieczeństwo użytkownika
Manually stabilizing legs keeping the trailer on the ground and offering a safety of use
- 3** ▶ Dyszel z regulowanym i znormalizowanym pierścieniem do ciągnięcia
Draught beam with adjustable and standard towing ring
- 4** ▶ Możliwość zamówienia bagażnika na miarę
Possibility of a custom-made storage box
- 5** ▶ Możliwe wyposażenie : Działko wodno-pianowe ręczne lub zdalnie sterowane
Additional equipment: manual monitor or remote-controlled monitor

- ▶ Oś hamowana od 750 kg / Brake on axle tree from 750 kg
- ▶ Znormalizowana płytka sygnalizacji drogowej / Standard road traffic signal
- ▶ Możliwość koła zapasowego / Options: spare wheel


ZŁĄCZKI*
COUPLINGS*

*Produkty mogą być wyposażone w rozmaite złączki według potrzeb
 *Products can be equipped with other types of couplings if needed



PLA_01101_Flyer PL-EN_SYSTEMY GAŚNICZE NA PRZYCZEPACH_TowableUnits

SYSTEMY GAŚNICZE NA PRZYCZEPACH
TOWABLE UNITS



- OCP (MOROCCO)
- STIR (TUNISIA)
- SONATRACH (ALGERIA)
- TOTAL (FRANCE)
- RAFINNERIES DE FEZIN (FRANCE)



HORPOL SP.Z O.O.
 ul. Nowa 23, Stara Iwiczna - 05-500 Piaseczno
 Tel. : 22 750 62 49
 horpol@horpol.com www.horpol.com

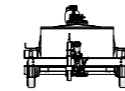
TWORZYMYSZ PASJĄ / WE CREATE WITH PASSION



DN200 NA PODWOZIU « 30 000 » TRAILER TYPE "30000" WITH MONITOR DN200

- ▶ Wydajność: 30000 l/min / Flow rate: 30000 lpm
- ▶ Wejście: Ø na życzenie / Inlet: specify the Ø
- ▶ Ładowność: 2x 1600 kg
Max. weight on axle tree: 2x 1600 kg
- ▶ Materiał: stop aluminiowy i stal / Material: aluminium alloy and steel
- ▶ Typ koła jockey: chowane
"Jockey" wheel type: retractable
- ▶ Sygnalizacja: płytka znormalizowana
Road signal: standardised plate
- ▶ Balast: 1300 l / Ballast: 1300 L
- ▶ Podpory: 4x 10t / Stands: 4x 10t
- ▶ Oś hamowana / Brake on axle tree
- ▶ Hamulec parkowania / Park brake
- ▶ Opcje: Działko, wyposażenie wyjściowe, wymiary i ilość wejść
Options: monitor, outlet equipment, dimensions, number of inlets
- ▶ Czyszczenie / Flush

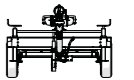
LMP80 NA PODWOZIU «ZBIORNIK 2000L» TRAILER TYPE "TANK 2000L" WITH LMP80



- ▶ Wydajność 5000 l/min / Flow rate: 5000 lpm
- ▶ Wejście: Ø na życzenie / Inlet: specify the Ø
- ▶ Materiał: stop aluminiowy i stal / Material: aluminium alloy and steel
- ▶ Ładowność: 2x 1300kg / Max. weight on axle tree: 2x 1300kg
- ▶ Wymiary kół: 165 R14C / Wheels dimensions: 165 R14C
- ▶ Sygnalizacja: płytka znormalizowana / Road signal: standardised plate
- ▶ Opcje: działko, wyposażenie wyjściowe, wymiary i ilość wejść
Options: monitor, outlet equipment, dimensions, number of inlets
- ▶ Typ koła jockey: chowane z kołnierzem
"Jockey" wheel type: retractable with collar
- ▶ Podpory: 4x 800kg / Stands: 4x 800kg
- ▶ Bagażnik / Storage box
- ▶ Oś hamowana / Brake on axle tree
- ▶ Hamulec parkowania / Park brake
- ▶ Czyszczenie / Flush



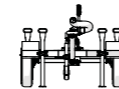
MINOTOR NA PODWOZIU « 4000 » TRAILER TYPE "4000" WITH MINOTOR



- ▶ Wydajność 5000 l/min / Flow rate: 5000 lpm
- ▶ Wejście: Ø na życzenie / Inlet: specify the Ø
- ▶ Materiał: Stop aluminiowy i stal / Material: aluminium alloy and steel
- ▶ Ładowność: 750kg / Max. weight on axle tree: 750kg
- ▶ Wymiary kół: 145 80 R13 / Wheels dimensions: 145 80 R13
- ▶ Typ koła jockey: z kołnierzem / "Jockey" wheel type: with collar
- ▶ Sygnalizacja: płytka znormalizowana / Road signal: standardised plate
- ▶ Podpory: 4x 800kg / Stands: 4x 800kg
- ▶ Bagażnik / Storage box
- ▶ Oś hamowana / Brake on axle tree
- ▶ Hamulec parkowania / Park brake
- ▶ Opcje: działko, wyposażenie wyjściowe, wymiary i ilość wejść
Options: monitor, outlet equipment, dimensions, number of inlets



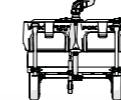
PRIMATOR NA PODWOZIU « DELTA » TRAILER TYPE "DELTA" WITH PRIMATOR



- ▶ Wydajność 3000 l/min / Flow rate: 3000 lpm
- ▶ Wejście: Ø na życzenie / Inlet: specify the Ø
- ▶ Materiał: stop aluminiowy i stal / Material: aluminium alloy and steel
- ▶ Ładowność: 500kg / Max. weight on axle tree: 500kg
- ▶ Wymiary kół: 145 70 R13 / Wheels dimensions: 145 70 R13
- ▶ Typ koła jockey: z kołnierzem / «Jockey» wheel type: with collar
- ▶ Sygnalizacja: płytka znormalizowana / Road signal: standardised plate
- ▶ Podpory: 4x 200kg / Stands: 4x 200kg
- ▶ Opcje: działko, wyposażenie wyjściowe, wymiary i ilość wejść
Options: monitor, outlet equipment, dimensions, number of inlets



PRIMATOR NA PODWOZIU « ZBIORNIK 2X150L » TRAILER TYPE "TANK 2X150L" WITH PRIMATOR



- ▶ Wydajność 3000 l/min / Flow rate: 3000 lpm
- ▶ Wejście: Ø na życzenie / Inlet: specify the Ø
- ▶ Materiał zbiornika: poliester / Tank material: polyester
- ▶ Materiał: stop aluminiowy i stal / Material: aluminium alloy and steel
- ▶ Ładowność: 500 kg / Max. weight on axle tree: 500 kg
- ▶ Wymiary kół: 145 70 R13 / Wheels dimensions: 145 70 R13C
- ▶ Typ koła jockey: chowane / "Jockey" wheel type: retractable
- ▶ Sygnalizacja: płytka znormalizowana / Road signal: standardised plate
- ▶ Opcje: działko, wyposażenie wyjściowe, wymiary i ilość wejść
Options: monitor, outlet equipment, dimensions, number of inlets
- ▶ Pojemność zbiornika: 2x 150 l / Tank capacity: 2x 150 L
- ▶ Podpory: 4x 200kg / Stands: 4x 200kg

