

SUPAPE MOBILE MOBILE VALVES

- ▶ Presiunea nominală: PN16
Working pressure: PN16
- ▶ Material: aliaj de aluminiu
Material: aluminium alloy
- ▶ Tip caroserie: turnată
Body type: moulded
- ▶ Opțiuni: cuplaje de admisie/evacuare
Options: couplings inlet/outlet.

Supape DN100, cu blocare
Valves DN100, with lock

Tip supapă: supapă fluture / *Valve type: butterfly valve*
Operare: cu levier / *Operation: by lever*



Supape cu scară inferioară DN40 și DN65
Bottom ladder valves DN40 and DN65

Tip supapă: cu clapetă / *Valve type: by flywheel valve*
Operare: cu volant de manevră / *Operation: by flywheel*



B-DRUCKVENTIL PN16 B-DRUCKVENTIL PN16

- ▶ Presiunea nominală: PN16 / *Working pressure: PN16*
- ▶ Material: aliaj de aluminiu / *Material: aluminium alloy*
- ▶ Tip caroserie: turnată / *Body type: moulded*
- ▶ Evacuare: flanșă exterioară 2" 1/2 BSP sau pătrată G 80K
Outlet: 2,5" BSP male or square flange G 80K



Conformitate cu
DIN 14 381-F.90
și
DIN 14 381-G.80K - 2B

TUB TELESCOPIC PENTRU LMP80 TELESCOPIC TUBE FOR LMP80

- ▶ Admisie: exterioară 3" BSP sau NST / *Inlet: 3" BSP or NST male*
- ▶ Evacuare: cuplare rapidă / *Outlet: quick coupling*
- ▶ Elevare: 300 la 450 mm / *Elevation: 300 to 450 mm*



BUȘOANE PENTRU SUPAPE VALVES CAPS

- ▶ Bușoane blocabile, cu mâner sau inel de blocare
Lockable caps, with handle or with locking ring

CUPLAJE* COUPLINGS*

- *Produsele se pot dota cu alte tipuri de cuplaje, dacă este cazul
**Products can be equipped with other types of couplings if needed*



STORZ NST GFR MACHINO GOST DSP BARCELONA INSTANTANEOUS

PLA_01102_Flyer RO-EN_MAȘINI DE POMPIERI_FirefightingTrucks



POK SAS

18 Cours Antoine Lavoisier - 10400 Nogent-sur-Seine - FRANCE
Tél. : +33 (0)3 25 39 84 78 - Fax : +33 (0)3 25 39 84 90
info@pok.fr export@pok.fr www.pok.fr



- ITURRI (SPAIN)
- IVECO (ITALY)
- ROSENBAUER (AUSTRIA)
- AVTO ENGINEERING (BULGARIA)
- ISKADA (LITHUANIA)
- WAWRZASZEK (POLAND)
- ROMPRIM (ROMANIA)
- ZIEGLER (GERMANY)
- SEIWALD (AUSTRIA)
- DESAUTEL (FRANCE)
- SIDES (FRANCE)

YouTube

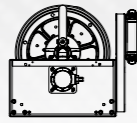


MAȘINI DE POMPIERI
FIREFIGHTING TRUCKS



NOI CREĂM INOVATOR / WE CREATE WITH PASSION

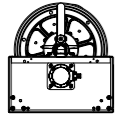
TAMBURI DE ÎNFĂȘURAT FURTUNUL ALIMENTAT CU APĂ HOSE REELS WATER SUPPLIED



- ▶ Material: oțel și aliaj de aluminiu
Material: steel and aluminium alloy
- ▶ Tratarea suprafeței: manta din poliester
Surface treatment: polyester coated
- ▶ Furtun: Ø 25 mm / Hose: Ø 25 mm
- ▶ Capacitatea furtunului: 40 sau 80 metri
Hose capacity: 40 or 80 meters
- ▶ Ø plat: Ø 480 mm sau Ø 610 mm
Ø plate: Ø 480 mm or Ø 610 mm
- ▶ Înfășurare: volant sau manivelă / Winding: wheel or lever
- ▶ Bobina de blocare: cu dispozitiv de blocare / Reel locking: by locking device
- ▶ Este disponibilă versiunea cu motor / Motorised version available




TAMBURI DE ÎNFĂȘURAT FURTUNUL - DEPOZITARE HOSE REELS - STORAGE



- ▶ Material: oțel și aliaj de aluminiu
Material: steel and aluminium alloy
- ▶ Tratarea suprafeței: manta din poliester
Surface treatment: polyester coated
- ▶ Furtun: furtun plat Ø45 mm / Hose: flat hose Ø45 mm
- ▶ Capacitatea furtunului: 60 la 120 metri
Hose capacity: 60 to 120 meters
- ▶ Ø plat: Ø 480 mm sau Ø 610 mm
Ø plate: Ø 480 mm or Ø 610 mm
- ▶ Înfășurare: volant sau manivelă
Winding: wheel or lever
- ▶ Bobina de blocare: cu dispozitiv de blocare
Reel locking: by locking device
- ▶ Este disponibilă versiunea cu motor
Motorised version available

TAMBURI MOBILI DE ÎNFĂȘURAT FURTUNUL MOBILE HOSE REELS



- ▶ Material: oțel / Material: steel
- ▶ Tratarea suprafeței: manta din poliester
Surface treatment: polyester coated
- ▶ Dispozitive de siguranță: manetă de blocare a frânei de siguranță, frână pentru tambur, frână pentru bobină
Safety devices: safety brake lock handle, hose reel brake, reel brake
- ▶ Capacitate: 200 metri, Ø 70 mm
Capacity: 200 meters, Ø 70 mm
- ▶ Opțiuni: picioare de înfășurare, consolă de divizare
Options: winding feet, divider mounting bracket



CĂRUCIOR DE SEMNALIZARE SIGNALING TROLLEY



- ▶ Material: oțel / Material: steel
- ▶ Tratarea suprafeței: manta din poliester
Surface treatment: polyester coated
- ▶ Siguranță: deblocare cu levier de siguranță
Safety: unlocking with safety lever
- ▶ Capacitate: 6 conuri de semnalizare (neincluse), semn cu trei fulgere (neinclus)
Capacity: 6 traffic cones (not included), tricolor sign (not included)

Tambur de înfășurare furtunul de tipul «Sulky» "Sulky" type mobile hose reel



- ▶ Material: oțel / Material: steel
- ▶ Tratarea suprafeței: manta din poliester
Surface treatment: polyester coated
- ▶ Capacitate: 200 metri, Ø 70 mm
Capacity: 200 meters, Ø 70 mm
- ▶ Siguranță: frână pentru bobină
Safety devices: hose reel brake
- ▶ Opțiuni: consolă pentru montarea separatorului
Options: divider mounting bracket



AZIMUTOR CU ATAȘAMENT SCARĂ AZIMUTOR WITH LADDER ATTACHMENT



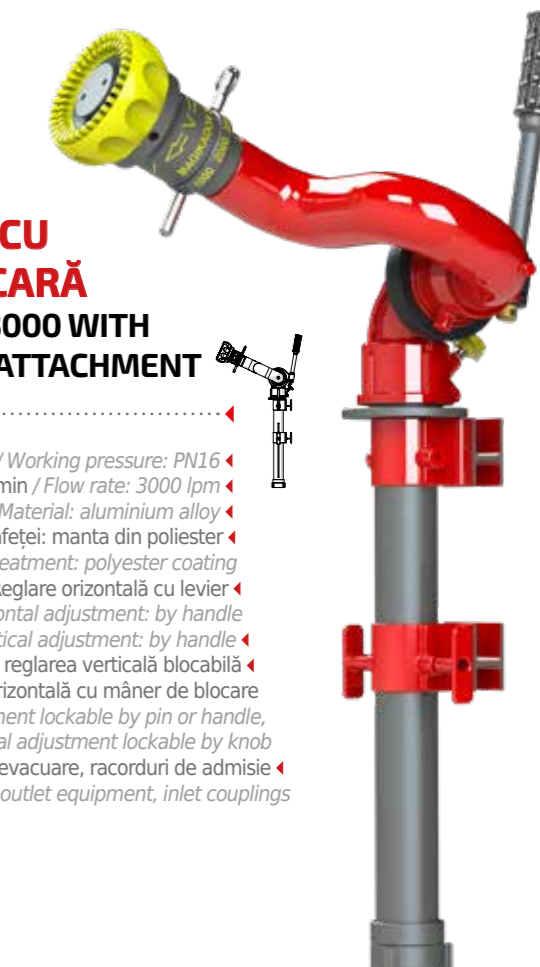
- ▶ Presiunea nominală: PN16 / Working pressure: PN16
- ▶ Debit: 3000 l/min / Flow rate: 3000 lpm
- ▶ Material: aliaj de aluminiu / Material: aluminium alloy
- ▶ Tratarea suprafeței: manta din poliester
Surface treatment: polyester coating
- ▶ Reglare orizontală cu levier / Horizontal adjustment: by handle
- ▶ Reglare verticală: cu volant / Vertical adjustment: by handwheel
- ▶ Siguranță: reglare verticală blocabilă la +30° pe bolt, reglare orizontală cu mâner de blocare
Safety: vertical adjustment lockable at 30° by pin, horizontal adjustment locking knob
- ▶ Opțiuni: echipamente de evacuare, racorduri de admisie
Options: outlet equipment, inlet couplings



PRIMATOR 3000 CU ATAȘAMENT DE SCARĂ PRIMATOR 3000 WITH LADDER ATTACHMENT



- ▶ Presiunea nominală: PN16 / Working pressure: PN16
- ▶ Debit: 3000 l/min / Flow rate: 3000 lpm
- ▶ Material: aliaj de aluminiu / Material: aluminium alloy
- ▶ Tratarea suprafeței: manta din poliester
Surface treatment: polyester coating
- ▶ Reglare orizontală cu levier
Horizontal adjustment: by handle
- ▶ Reglare verticală: cu manetă / Vertical adjustment: by handle
- ▶ Siguranță: reglarea verticală blocabilă cu bolt sau levier, reglare orizontală cu mâner de blocare
Safety: vertical adjustment lockable by pin or handle, horizontal adjustment lockable by knob
- ▶ Opțiuni: echipamente de evacuare, racorduri de admisie
Options: outlet equipment, inlet couplings



POKET PE ATAȘAMENT DE SCARĂ POKET ON LADDER ATTACHMENT



- ▶ Presiunea nominală: PN16 / Working pressure: PN16
- ▶ Debit: 1600 l/min / Flow rate: 1600 lpm
- ▶ Material: aliaj de aluminiu / Material: aluminium alloy
- ▶ Tratarea suprafeței: manta din poliester
Surface treatment: polyester coating
- ▶ Reglare orizontală cu levier / Horizontal adjustment: by handle
- ▶ Reglare verticală: cu manetă / Vertical adjustment: by handle
- ▶ Siguranță: reglare verticală blocabilă la +30° cu bolt, mânere de blocare pentru reglare verticală și orizontală
Safety: vertical adjustment lockable at 30° by pin, vertical and horizontal adjustment locking knobs
- ▶ Opțiuni: echipament de evacuare, cuplaje de admisie
Options: outlet equipment, inlet couplings

